

# Inventarisatie boeren- en huiszwaluwen in 2005

## Veurne

Voor het zesde opéénvolgende jaar werden alle zwaluwen geteld in onze Veurnse boerderijen. Ieder jaar flink wat werk voor iedereen die een deelgemeente op zich neemt maar wanneer we alle gegevens samen leggen, krijgen we toch leuke en vooral hoopgevende resultaten. Want ieder jaar gaan we er op vooruit zowel bij de boerenzwaluwen als de huiszwaluwen en dat is toch goed nieuws.

De opmerkelijkste stijging is deze bij de boerenzwaluwen. Deze steeg met maar liefst 88 nesten ofwel 11,5 % tot een totaal van 853 nesten in Groot-Veurne ! De grootste stijgingen vinden we terug in De Moeren. Hier kennen we een stijging van maar liefst 37,5 % of 42 nesten extra. Maar ook in Avekapelle zien we een stijging van 18 nesten ofwel 33 % alsook in Veurne : een stijging van 19 nesten of 27,14 %. Slechts in twee gemeenten kenden we een daling : in Beauvoorde met 3 nesten en in Steenkerke met maar liefst 18 nesten.

De gemeente met het grootste aantal nesten per boerderij blijft Booitshoeke (7,21 nesten). Het is weliswaar geen uitgestrekte gemeente en hierdoor kunnen enkele boerderijen met veel nesten het gemiddelde sterk beïnvloeden maar toch blijft het een sterk gemiddelde, kort gevolgd door Avekapelle (6,5 nesten), Veurne (6,36 nesten) en Bulskamp (6,10 nesten). Het gemiddelde voor gans Veurne stijgt maar minimaal (0,04 %) en dit komt door de 14 nieuwe boerderije, met vaak 1 boerenzwaluwnest, die erbij zijn gekomen. Deze drukken het gemiddelde sterk. Het percentage boerderijen met boerenzwaluwen stijgt wel fors : 8,25 % meer dan vorig jaar ofwel 68,42 %, dat is meer dan 2 op 3. Een paar jaar terug zat we amper op 1 op 2 boerderijen met boerenzwaluwen. Het aantal boerderijen met meer dan 10 nesten boerenzwaluwen blijft gelijk op 24. Eric Markey uit Bulskamp blijft bovenaan prijken met 32 nesten, de enige Veurnse boerderij met meer dan 30 nesten.

De stijging bij de huiszwaluwen is weliswaar niet zo sterk als bij de boerenzwaluwen maar mag er toch zijn : 5,02 % ofwel 13 nesten extra. Het Veurnse totaal ligt nu op 272 nesten huiszwaluwen. Ook hier zien we dat de winst terug wordt gehaald in de bestaande kolonies die groter worden. De kans op de vestiging van nieuwe kolonies is eerder gering. Ook hier steekt De Moeren er met kop en schouder er boven uit met net geen 100 nesten, 99 om precies te zijn. De aantallen stijgen er met 12 stuks, dit is een stijging van 13,8 %. Ook te Beauvoorde zien we een mooie stijging van 18,5 % (10 extra nesten) tot een totaal van 54 nesten.

Bij de huiszwaluwen blijft de lijst met de 10+ boerderijen ook ongewijzigd op 9 stuks. Hier is het Peter Vandewalle uit Beauvoorde die met 37 nesten bovenaan de lijst staat maar ook Gery Debeuf uit Avekapelle (36 nesten) en Werner Ameloot (Eggewaartskapelle) halen de kaap van de dertig

Deelgemeente	Boerenzw 2005	Locaties BZ	Gemid BZ	Onderzocht BZ	Bezetting	Huiszw 2005	Locaties HZ
Avekapelle	72 (+18)	11	6,5	20	55 %	36 (-4)	1
Beauvoorde	96 (-3)	25	3,84	35	71,43 %	54 (+10)	3
Booitshoeke	101 (+7)	14	7,21	16	87,5 %	0	0
Bulskamp	128 (+9)	21	6,10	30	70 %	0	0
De Moeren	154 (+42)	26	5,92	38	68,42 %	99 (+12)	10

Deelgemeente	Boerenzw 2005	Locaties BZ	Gemid BZ	Onderzocht BZ	Bezetting	Huiszw 2005	Locaties HZ
Eggewaartskapelle	53 (+11)	10	5,3	12	83,33 %	53 (+1)	4
Houtem	89 (+3)	18	4,94	29	62,07 %	21 (+0)	9
Steenkerke	71 (-18)	14	5,07	25	56 %	0	0
Veurne	89 (+19)	14	6,36	23	60,87 %	9 (-8)	7
<b>Totaal</b>	<b>853 (+88)</b>	<b>153 (+14)</b>	<b>5,58 (+0,08)</b>	<b>228 (-3)</b>	<b>67,11 % (+6,94%)</b>	<b>272 (+13)</b>	<b>34 (-5)</b>

### De 10+ boerenzwaluwen

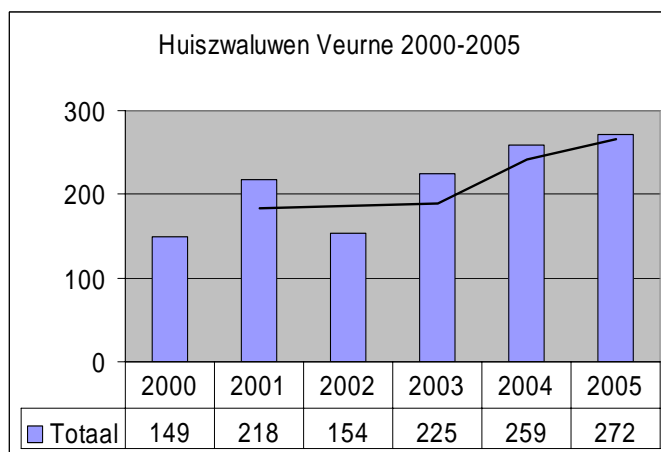
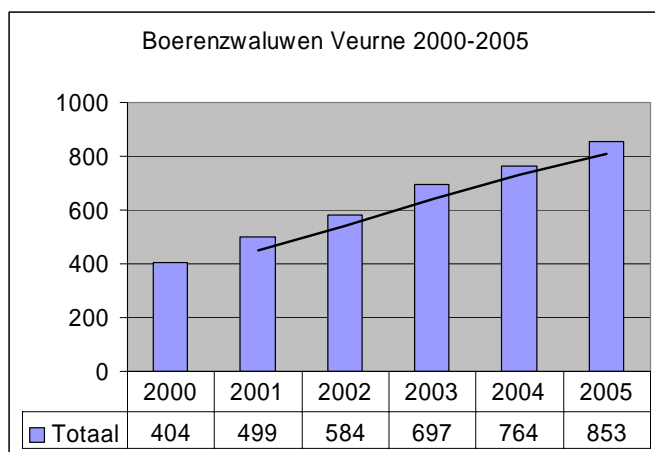
1. Markey Eric - Bulskamp	32 (+2)	13. Debaenst Gauthier - De Moeren	12 +(2)
2. Huyghe Freddy - De Moeren	27 (+0)	14. Corneillie Daniël - Avekapelle	12 (+0)
3. Dequeecker Guido - De Moeren	22 (+7)	15. Vandaele Luc - Veurne	12 (+3)
4. Hauspie Luc - Eggewaartskapelle	24 (+10)	16. De Grave Geert - Booitshoeke	12 (+4)
5. Decroo Geert - Houtem	20 (+5)	17. Hauspie Geert - Booitshoeke	11 (+0)
6. Baeyaert Etienne - Booitshoeke	18 (+2)	18. Hoorelbeke Frans - Avekapelle	11 (+0)
7. Dewicke Lieven - De Moeren	16 (+2)	19. Moeyaert Daniël - Houtem	11 (-4)
8. Boussemaere Geert - De Moeren	15 (+4)	20. Broucke Alex - Steenkerke	10 (+0)
9. Matthys Wilfried - Veurne	14 (+1)	21. Goemaere Luc - De Moeren	10
10. Joncheere Roland - Booitshoeke	14 (+1)	22. Sys Guido - Booitshoeke	(+10)
11. Vandewalle Marc - De Moeren	14 (+5)	23. Roose Etienne - Beauvoorde	10 (+6)
12. Vermeesch Marc - Veurne	13 (+2)	24. Vandenbroucke Joel - Steenkerke	10 (-1) 10 (-1)

### De 10+ huiszwaluwen

1. Vandewalle Peter - Beauvoorde	37 (+7)
2. Debeuf Gery - Avekapelle	36 (-4)
3. Ameloot Werner - Eggewaartskappelle	33 (+1)
4. Bruynoghe Willy - De Moeren	28 (+1)
5. Debandt Ignace - De Moeren	18 (-1)
6. Willekens Roland - Eggewaartskapelle	18 (-1)
7. Jonckheere Filip - De Moeren	16 (+5)
8. Leuridan Dirk - Beauvoorde	15 (+4)
9. Huyghe Freddy - De Moeren	14 (+2)

### Evolutie 2000-2005

De evolutie van de boerenzwaluwen tussen 2002 en 2005 (jaren met een volledige inventarisatie) is zeer opmerkelijk. Het aantal nesten boerenzwaluwen stijgt er in vier jaar tijd met liefst 269 extra nesten ofwel 46 %. Dit is bijna een populatiestijging met de helft ! Hebben de relatief warmere zomers er iets mee te maken ? Waarschijnlijk wel maar in ieder geval tonen de cijfers dat de boerenzwaluw bezig is met een serieuze remonte. De veel gehoorde uitspraak 'er zijn geen zwaluwen meer' wordt in ieder geval door onderstaande tabel tegengesproken.



De toestand van de huiszwaluwen tussen 2002 en 2005 in Veurne ziet er eveneens positief uit, alhoewel de stijging niet zo wezenlijk is dan bij z'n neef de boerenzwaluw. Het daljaar 2002 is bijna volledig te wijten aan het verlies van onze grootste kolonie (60-70 nesten door renovatie van het dak, tot heden is deze kolonie nog steeds onbezet). In 2003 zien we dat het verlies uit 2002 reeds is goedge maakt. Nadien kennen we nog stijgingen van 15 % in 2004 (+34 nesten) en 5 % (+13 nesten) in 2005. Conclusie : de huiszwaluw in Veurne doet het beter maar de opmars is minder steil dan bij de boerenzwaluw.

Met dank aan volgende inventariseerders : Frank Laleman, Lode Janssens, Benny Vandromme, Johan Devos, Ludo Leper, Kris Degraeve, Marnix Decrock en Norbert Roothaert.

## Nieuwpoort

In Nieuwpoort een gelijkaardig beeld als in Veurne bij de boerenzwaluwen. 52 nesten zijn er in 2005 bijgekomen ofwel een stijging van 23,4 % tot een totaal van 274 nesten. Ook het gemiddeld aantal nesten per boerderij is flink gestegen : + 0,87 nesten, tot 8,06 nest per boerderij wat meteen het hoogste gemiddelde is van de regio ! Dit hoge gemiddelde is vooral te danken aan de vele boerderijen met zeer hoge aantallen nesten boerenzwaluwen : 6 boerderijen uit de ultra top 10 uit de regio zijn afkomstig uit Nieuwpoort.

De huiszwaluwen doen het wat minder goed in Nieuwpoort. 8,5 % minder of 10 nesten in absolute cijfers. De daling is vooral te wijten aan het verlies van 1 kolonie. De impact van zo'n kolonie is natuurlijk direct voelbaar in de cijfers.

Twee nieuwe boerderijen zijn de 10+ lijst komen vervoegen. In totaal zijn er nu 11 Nieuwpoortse boerderijen met meer dan 10 nesten boerenzwaluwen. Ivan Monballiu uit Ramskapelle blijft de koppositie behouden met 34 nesten en is ook de boerenzwaluwkampioen van de regio.

Bij de huiszwaluwen blijft Wim Vanhee met 41 nesten de huiszwaluwkampioen in Nieuwpoort maar ook Bernard Beguin uit Ramskapelle heeft een kolonie van meer dan dertig huiszwaluwen, 32 om exact te zijn.

Deelgemeente	Boerenzw 2005	Locaties BZ	Gemid BZ	Onderzocht BZ	Bezetting	Huiszw 2005	Locaties HZ
Nieuwpoort	33 (-1)	7	4,71	10	70 %	7 (-5)	2
Ramskapelle	173 (+47)	17	10,18	26	65,38 %	74 (+8)	3

Deelgemeente	Boerenzw 2005	Locaties BZ	Gemid BZ	Onderzocht BZ	Bezetting	Huiszw 2005	Locaties HZ
St Joris	68 (+6)	10	6,8	13	76,92 %	26 (-13)	5
<b>Totaal</b>	<b>274 (+52)</b>	<b>34 (-2)</b>	<b>8,06 (+0,87)</b>	<b>49</b>	<b>69,38 % (+2,71 %)</b>	<b>107 (-10)</b>	<b>10</b>

<u>De 10+ boerenzwaluwen</u>		<u>De 10+ huiszwaluwen</u>	
1. Monballiu Ivan - Ramskapelle	34 (+4)	1. Vanhee Wim - Ramskapelle	41 (+3)
2. Slembrouck Pierre - Sint-Joris	24 (-1)	2. Beguin Bernard - Ramskapelle	32 (+4)
3. Mattelin Luc - Ramskapelle	22 (+7)	3. Mattelin Stefaan - St.-Joris	24 (+7)
4. Vanhee Winny - Ramskapelle	19 (+5)		
5. Duron Frank - Ramskapelle	18 (+6)		
6. Deputter Gerard - Sint-Joris	16 (-1)		
7. Defruyt Geert - Sint-Joris	14 (+0)		
8. Dewicke Joost - Ramskapelle	13 (+4)		
9. Claeys Koen - Ramskapelle	12 (+9)		
10. Vermeire Gerard - Ramskapelle	10 (+4)		
11. Cloet Willem - Nieuwpoort	10 (-1)		

Volgende medewerkers werkten mee : Chris Dumon en Jan Hauweele.

## Diksmuide

Ook in Diksmuide boeren de boerenzwaluwen goed. 60 nieuwe nesten erbij is een serieus pak. Hier moeten we wel de nuance maken dat de stijging voornamelijk komt van een aantal extra gecontroleerde boerderijen (in Woumen). Ook hier zien we een bezetting van 2 op 3 boerderijen en in de Woumense boerderijen zelfs 71,05 %. De gemiddelden per boerderij liggen daarentegen aan de lage kant, 4,56 nesten per boerderij.

Bij de huiszwaluwen zien we 32 extra nesten. Deze winst is vooral te danken aan de inventarisatie van twee nieuwe gemeenten, nl. Lampernisse en Stuivekenskerke. Dit leverde 54 nesten huiszwaluwen op. Helaas was er ook een verlies van een kolonie waardoor het eindresultaat wat minder is, maar de 32 extra nesten vertegenwoordigen toch een stijging van 10,6 % .

De toplocatie voor huiszwaluwen in de regio blijft bij Lieven Vanassche in Woumen met maar liefst 73 nesten. Maar ook 11 andere locaties in Diksmuide hebben een kolonie van 10 huiszwaluwen of meer. Zowel Marc Depuydt uit Kaaskerke (37 nesten) als Paul Dewinter uit Woumen (30 nesten) overschrijven eveneens de kaap van 30 nesten op hun boerderij.

Deelgemeente	Boerenzw 2005	Locaties BZ	Gemid BZ	Onderzocht BZ	Bezetting BZ	Huiszw 2005	Locaties HZ
Diksmuide (andere)	64 (+12)	12	5,33	21	57,14 %	172 (-24)	10 (-5)
Lampernisse						24	3
Stuivekenskerke						30	3
Woumen	114 (+48)	27 (+15)	4,22	38	71,05 %	107 (+2)	6 (-1)
<b>Totaal</b>	<b>178 (+60)</b>	<b>39</b>	<b>4,56</b>	<b>59</b>	<b>66,10 %</b>	<b>333 (+32)</b>	<b>22 (+0)</b>

<u>De 10+ boerenzwaluwen</u>		<u>De 10+ huiszwaluwen</u>	
1. Claeys Antoon - Woumen	13	6. Vanassche Lieven, Woumen	73 (+15)
2. Syryn Dirk - Kaaskerke	13	7. Depuydt Marc - Kaaskerke	37 (+15)
3. Dewinter Paul - Woumen	10 (+4)	8. Dewinter Paul - Woumen	30 (+3)
4. Decorte Johan - Nieuwkapelle	10 (+5)	9. Vancoppenolle Joël - Kaaskerke	27 (-2)
5. Leeman Geert - Woumen	10 (-8)	10. Rau-Bulcke - Pervijze	21 (+0)
		11. Vandecasteele Jacky - Stuivek.	20
		12. Logghe Etienne - St.-Jacobsk.	17 (+6)
		13. Verlinde Didier - Kaaskerke	16 (-5)
		14. Roose Marc - St.-Jacobsk.	14 (-1)
		15. Clarys Michel - Esen	13 (-2)
		16. Vanderstichele Geert - Lampernisse	13 (+2)
		17. Janssens Kris - Kaaskerke	12 (+0)

Dank aan Michel Mackelbergh, Ann Vergauwen en Cien Deroo voor het inventariseren.

## Koksijde

In Koksijde, meer bepaald in de deelgemeente Wulpen, kennen we een stijging van 11 nesten tot 70. Bezetting is echter wel een stuk minder dan in andere gemeenten (48 %) maar het gemiddelde is daarentegen wel goed te noemen (5,83)

Een nieuwe, grote kolonie werd ontdekt in Oostduinkerke (Hubrecht Frédéric) met 54 nesten. Hij komt meteen op nummer twee in de ultra top 10.

Deelgemeente	Boerenzw 2005	Locaties BZ	Gemid BZ	Onderzocht BZ	Bezetting	Huiszw 2005	Locaties HZ
Wulpen	70 (+11)	12	5,83	25	48 %	0	0
Oostduinkerke						69 (+63)	3

## De 10+ boerenzwaluwen

1. Delanghe Stefaan - Wulpen 15 (+4)
2. Depotter Jos - Wulpen 12 (+6)
3. Dewaele Geert - Wulpen 11 (+4)
4. Vandenberghe Luc - Wulpen 10 (-2)

## De 10+ huiszwaluwen

1. Hubrecht Frédéric 54

Dank aan Frankie Byl voor het inventarisatiewerk. Helaas werden de zwaluwen in Koksijde en Oostduinkerke (wel de huiszwaluwen) niet geteld door het afhaken van twee medewerkers.

## De ultra top 10

<b>Boerenzwaluwen</b>		<b>Huiszwaluwen</b>	
1. Monballiu Ivan - Ramskapelle	34	1. Vanassche Lieven - Woumen	73
2. Markey Eric - Bulskamp	32	2. Hubrecht Frédéric	54
3. Huyghe Freddy - Bulskamp	27	3. Doom Jacques - Reninge	51
4. Hauspie Luc - Eggewaarstk.	24	4. Vanhee Wim - Ramskapelle	41
5. Slembrouck Pierre - Sint-Joris	24	5. Depuydt Marc - Kaaskerke	37
6. Dequeecker Guido - De Moeren	22	6. Vandewalle Peter - Beauvoorde	37
7. Mattelin Luc - Ramskapelle	22	7. Debeuf Gery - Avekapelle	36
8. Vanhee Winny - Ramskapelle	19	8. Ameloot Werner - Eggewaartsk.	33
9. Baeyaert Etienne - Booitshoeke	18	9. Beguin Bernard - Ramskapelle	32
10. Duron Frank - Ramskapelle	18	10. Dewinter Paul - Woumen	30

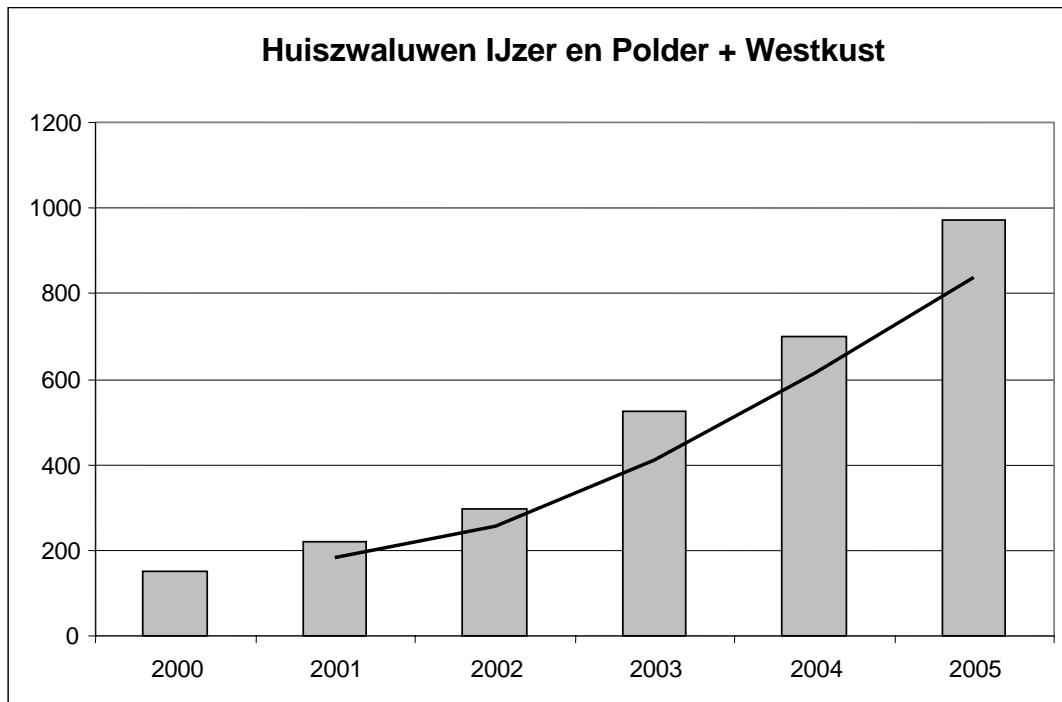
## Huiszwaluwen in de regio IJzer en Polder en Westkust

Onderstaand beeld krijgen we wanneer we alle cijfergegevens omtrent de huiszwaluwen uit de regio IJzer en Polder en Westkust verzamelen. De cijfers moeten evenwel met omzichtigheid worden geïnterpreteerd. De spectaculaire stijging van de huiszwaluwen tijdens de laatste drie jaren heeft (bijna volledig) te maken met het ontdekken van nieuwe kolonies in gemeenten waar er nog geen (algemene) inventarisatie is. Dit is ondermeer het geval voor Alveringem, Lo-Reninge en Houthulst. Maar toch kunnen we merken dat het niet echt slecht gaat met de huiszwaluwen in onze regio.

Stilletjes aan komen we bij een totaliteit van 1000 nesten huiszwaluwen voor onze regio. Zonder ongelukken overschrijden we in 2006 deze kaap ! Dit doen we ongetwijfeld wanneer ook jij meehelpt !

Diksmuide ligt nu reeds aan kop alhoewel we wellicht amper de helft van de kolonies kennen die gelegen zijn op het Diksmuidse grondgebied ? Maar ook in Lo-Reninge zijn er waarschijnlijk nog een groot aantal kolonies in de IJzervallei die onbekend zijn. Wie helpt er zoeken ?

<b>Gemeenten</b>	<b>2000</b>	<b>2001</b>	<b>2002</b>	<b>2003</b>	<b>2004</b>	<b>2005</b>
<b>Veurne</b>	149	218	154	225	259	272
<b>Nieuwpoort</b>			75	107	120	107
<b>Diksmuide</b>			68	194	301	333
<b>Koksijde</b>					6	69
<b>Alveringem</b>						83
<b>Lo-Reninge</b>						68
<b>Houthulst</b>					15	41
<b>Totaal</b>	<b>149</b>	<b>218</b>	<b>297</b>	<b>526</b>	<b>701</b>	<b>973</b>



#### **Oproep**

*Wie nog kolonies huiszwaluwen kent in de gemeenten die geen algemene inventarisatie kennen, zoals Diksmuide, De Panne, Alveringem, Lo-Reninge, Houthulst of Kortemark, kunnen die altijd doorgeven aan de coördinator.*

*We zoeken ook nog medewerkers die in één van bovenvermelde gemeenten een gebied (bijvoorbeeld een deelgemeente) wensen te onderzoeken op de aanwezigheid van huiszwaluwen.*

*Kris Degraeve*



*Vaartstraat Fortem : kolonie van 45 nesten  
verspreid over drie gevels*



*Leuridan - Beauvoorde : 15 huiszwaluwen*



*Jonckheere - De Moeren : 16 huiszwaluwnesten  
onder een nieuwe, bruine oversteek*



*Hubrecht - Oostduinkerke : kolonie van 54  
nesten*



*Houtem dorp : 21 nesten huiszwaluw verspreid  
over het dorp*



*Mestplankje aan een woning te Houtem*



